

ҰБДҚ АЖ «Педагогты жұмысқа қабылдау» платформасында жұмыс істеу жөніндегі нұсқаулық

Педагогтар үшін

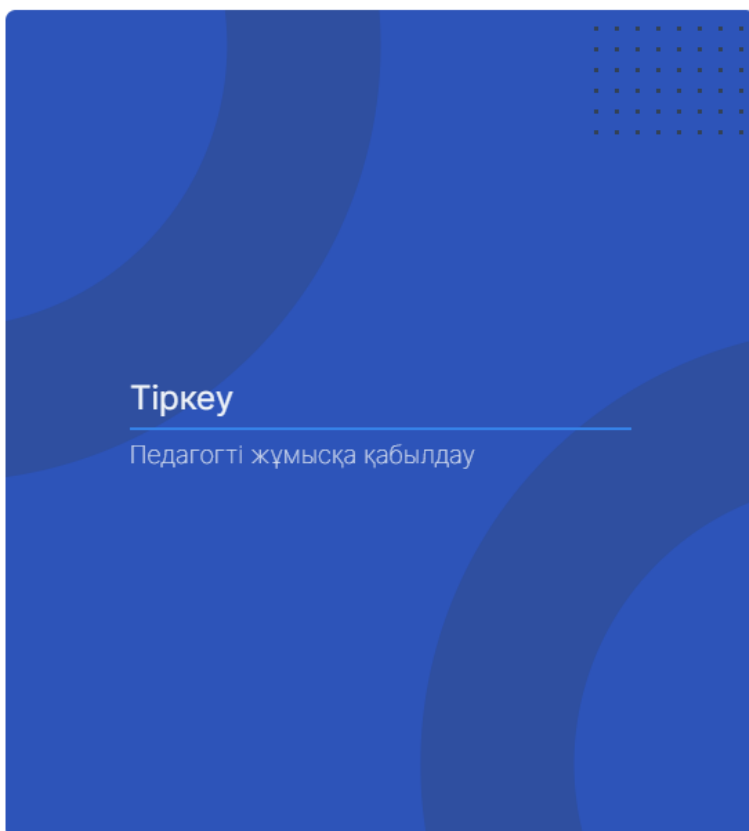
1.1 ҰБДҚ АЖ «Педагогты жұмысқа қабылдау» платформасын іске қосу

ҰБДҚ АЖ «Педагогты жұмысқа қабылдау» платформасымен жұмыс істеу үшін Google Chrome 84.x және одан жоғары немесе Microsoft Edge нұсқасы 84.x және одан жоғары іске қосу қажет және мекенжай жолында «Педагогты жұмысқа қабылдау» платформасының серверіне қосылу мекенжайын <https://hr-nobd.iac.kz/> көрсету керек, ҰБДҚ АЖ арқылы өтуді жүзеге асыру қажет.

1.2 ҰБДҚ АЖ «Педагогты жұмысқа қабылдау» платформасының функционалымен жұмыс істеу үшін пайдаланушыны тіркеу, авторизациялау

ҰБДҚ АЖ «Педагогты жұмысқа қабылдау» платформасын іске қосқаннан кейін пайдаланушы тіркеу немесе авторизациялау рәсімдерінен өтуі қажет. Платформаға тіркелу үшін «Тіркеу» батырмасын басу қажет, ашылған нысанда «Қызметкер» тиісті бөлімін таңдау қажет. Бұдан әрі толтыруға қажет: ЖСН, жеке пошта, байланыс телефоны (жеке нөмір), рөлі – «Педагог», пароль, қызмет көрсету шарттарымен және Құпиялылық саясатымен келісу және «Есептік жазба құрыңыз» батырмасын басу, содан кейін жүйе ЭЦҚ-мен (AUTH) растауды сұрайды. Расталғаннан кейін жүйе тіркелгіні растау сілтемесі бар поштаға хабарлама жібереді. Осы сілтеме бойынша өткеннен кейін пайдаланушы кіруді (авторизациялауды) ЖСН және пароль арқылы жүзеге асыра алады немесе ЭЦҚ (AUTH) көмегімен кіре алады. Төмендегі суретте тіркеу және авторизация терезесінің мысалы көрсетілген.

Егер сіз бұдан бұрын басқа рөл арқылы тіркелген болсаңыз (комиссия, комиссия хатшысы, іс жүргізуші) қайта тіркелудің қажеті жоқ. Бірден «Қызметкер» батырмасын басып, педагог ретінде кіре аласыз.



👤 Жаңа пайдаланушы

Сен кімсің?

Жұмыс беруші

Қызметкер

ЖСН енгізіңіз

Пошта (gmail/mail/..)

Байланыс телефоны

Рөлді таңдаңыз

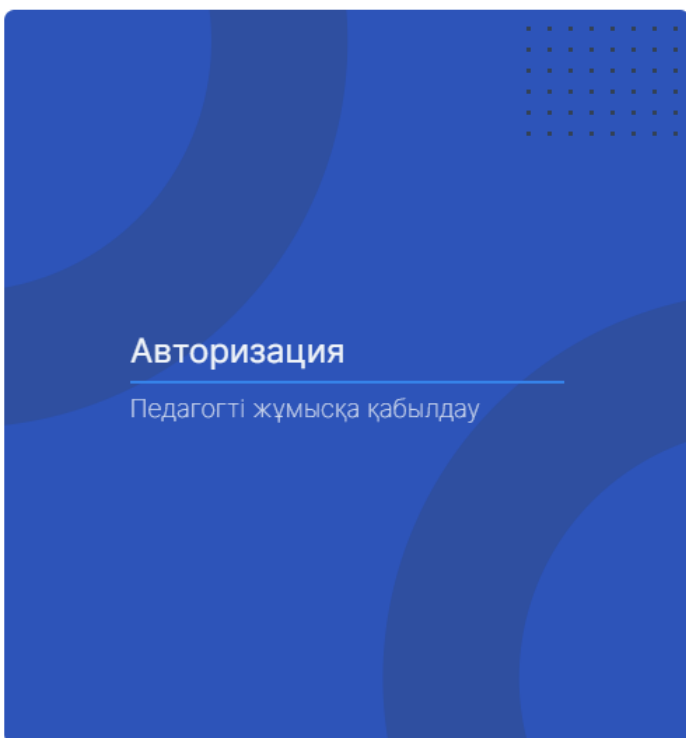
Құпия сөз

Порталға одан әрі кіру үшін Құпия сөзді ойлап табыңыз.

Мен қызмет көрсету шарттарымен және құпиялылық саясатымен келісемін

Есептік жазба құрыңыз

1 сурет – Жүйеге кіру (пайдаланушыны тіркеу)



→| Кіру

Сен кімсің?

Жұмыс беруші

Қызметкер

ЖСН

Құпия сөз

Мені есте сақтаңыз

Құпия сөзді ұмыттыңыз ба?

Кіру

ЭЦҚ көмегімен кіру

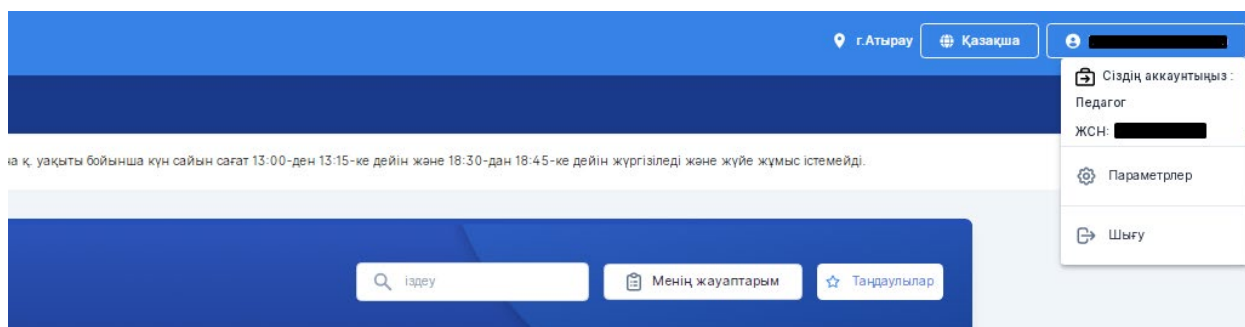
Сізде есептік жазба жоқ па?

Тіркелу

2 сурет – Жүйеге кіру (пайдаланушыны авторизациялау)

1.3 ҰБДҚ АЖ «Педагогты жұмысқа қабылдау» платформасының бағдарламалық қамтамасыз етуінен шығу

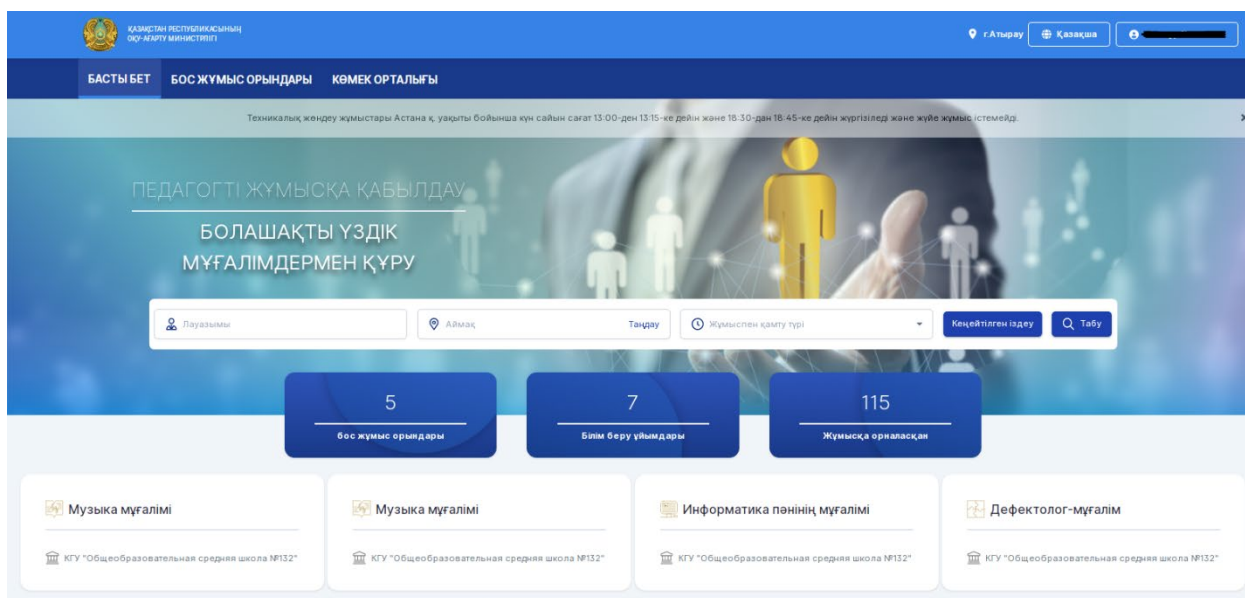
Орындалған жұмысты сақтап, терезенің жоғарғы жағындағы «Шығу» түймесін басыңыз. Браузердің тақырып жолағындағы стандартты жабу ^x түймесін пайдаланып шолғышты жабыңыз. ҰБДҚ АЖ «Педагогты жұмысқа қабылдау» платформасынан шығу бойынша әрекеті төмендегі суретте көрсетілген.



3 сурет – Жүйеден шығу

1.4 ҰБДҚ АЖ «Педагогты жұмысқа қабылдау» платформасы терезесінің құрылымы

ҰБДҚ АЖ «Педагогты жұмысқа қабылдау» платформасының басты беті төмендегі суретте көрсетілген.

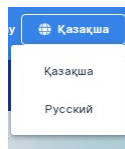


4 сурет – ҰБДҚ АЖ «Педагогты жұмысқа қабылдау» платформасының басты беті

ҰБДҚ АЖ «Педагогты жұмысқа қабылдау» платформасы терезесінің жоғарғы бөлігінде мынадай қойындылар орналасады:

- Орналасқан жері (акпараттық өріс);
- Тілді таңдау;
- Параметрлер.

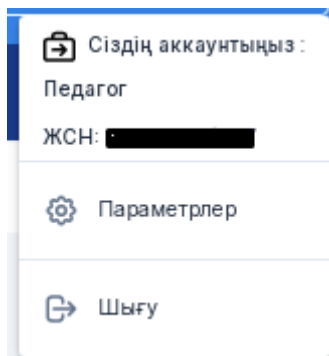
Тілді өзгерту үшін ҰБДҚ АЖ «Педагогты жұмысқа қабылдау» платформасы



терезесінің жоғарғы жағындағы батырманы басамыз, жоғарыда көрсетілген батырманы басқаннан кейін тілді таңдауға болатын ашылмалы тізім көрсетіледі:

- Қазақша (қазақ кириллицасы);
- Орысша.

«Параметрлер» бөлімінде параметрлерге өту және жүйеден шығу үшін келесі түймелер бар. Төмендегі суретте «Параметрлер» бөлімін ашқан кезде нысан көрсетіледі.



5 сурет– Параметрлер және шығу

«Параметрлер» батырмасын басқанда Жүйе «Менің деректерім» және «Қауіпсіздік» бөлімдерін көрсетеді. «Менің деректерім» бөлімі тіркелген қызметкердің жеке ақпараттарынан құралады. Жұлдызша * белгісімен белгіленген бөліктер толтыруға міндетті деп саналады, қалған бөліктер тіркеу кезінде Сіз енгізген ақпарат негізінде толтырылады. Егер ақпарат қате болса, Техникалық Қолдау қызметіне хабарласыңыз (Телефон: +7 (7172) 76 85 536, Электрондық пошта: support_nobd@iac.kz).

«Қауіпсіздік» бөлімі құпиясөзді өзгертуге арналған.

6 сурет – Параметрлер: Менің деректерім

7 сурет - Параметрлер: Қауіпсіздік



1.5 ҰБДҚ АЖ «Педагогты жұмысқа қабылдау» платформасының «Бос орындар» бөлімі


«Бос орындар» бөлімі келесі элементтерден тұрады:

- Бос лауазымның атауы бойынша іздеу өрісі;
- «Менің жауаптарым» батырмасы;
- «Таңдаулылар» батырмасы;

- Параметрлер бойынша «Сүзгілер» батырмасы:
 - Табыс деңгейі;
 - Аймақ;
 - Лауазымы;
 - Жұмыспен қамту түрі;
 - Тіл;
 - Білімі.
- Бос орын бойынша ақпарат келесі өрістерден тұрады:
 - Жариялау күні;
 - Бос лауазымның атауы;
 - Білім беру ұйымының атауы;
 - Ұсынылған өтініштер саны;
 - Құжаттарды тапсырудың басталу күні;
 - Құжаттарды тапсырудың соңғы күні;
 - Лауазымдық жалақы;
 - «Жауап беру» батырмасы;
 - «Өту» түймесі;
 - «Таңдаулыларға қосу» батырмасы.

Оң жақта навигация тақтасы орналасқан. Оның құрамында келесі элементтер бар:

- Бет нөмірі (беттегі жұмыс санын көрсетеді)
- (тізімнің келесі бетіне өту үшін)  батырмасын басыңыз.
- (тізімнің бастапқы бетіне өту үшін)  батырмасын басыңыз



8 сурет– Навигация тақтасы

Бос лауазымның атауы бойынша іздеуді жүзеге асыру үшін «Іздеу» жолына бос лауазымның атауын енгіземіз.

Сүзгі бойынша іздеуді жүзеге асыру үшін сүзгінің келесі параметрлері бойынша мәндерді белгілейміз: кіріс деңгейі, өңір, лауазым, жұмыспен қамту түрі, тіл және білім. Жүйе сүзгі параметрлерінің мәндерін өзгертуге және сүзгі параметрлерінің мәндерін ысыруды жүзеге асыруға мүмкіндік береді.

Бос орын туралы толық ақпаратты қарау үшін «Өту» түймешігін басамыз. Кейін бос жұмыс орны туралы толық ақпараты бар нысан көрсетіледі, атап айтқанда:

- Бос лауазымның атауы;
- Лауазымдық жалақы;
- Талап етілетін жұмыс тәжірибесі;
- Жұмыспен қамту түрі;
- Құжаттарды тапсыру басталған күн;
- Құжаттарды тапсыру аяқталған күн;

- Оқыту тілі;
 - Білімі;
 - Сағат саны;
 - Біліктілікке қойылатын талаптар;
 - Білім беру ұйымының атауы;
 - Мекенжайы;
 - Пошталық мекенжайы;
 - Байланыс телефоны;
 - «Жауап беру» батырмасы;
 - «Таңдаулыға қосу» батырмасы;
- «Өту» батырмасын басқанда төмендегі суретте нысан көрсетілген».

Дүниежүзілік тарих пәнінің мұғалімі

Жұмыс туралы ақпарат

Ресми жалақы: 123 нан Т
 Жұмыспен қамту түрі: Толық емес жұмыс күні
 Оқыту тілі: Орысша
 Білім: Техникалық және кәсіби
 Сағат саны: 18

Құжаттарды тапсырудың
 басталу күні:
 19.02.2024

Құжаттарды тапсырудың
 аяқталу күні:
 28.02.2024

Міндеттері:
 міндет 1

Талаптар:
 талап 1

Ұйым туралы ақпарат

Ұйымның атауы: Шымкент қаласының білім басқармасының №132 жалпы орта білім беретін мектебі" коммуналдық мемлекеттік мекемесі
 Адрес: Шымкент қаласы, Қаратау ауданы, Нұрсәт Тұрғын үй алабы, 112А
 Email: zhanibek200353@gmail.com
 Номер: +7 7776294234



Жауап беру

☆ Таңдаулыларға қосыңыз

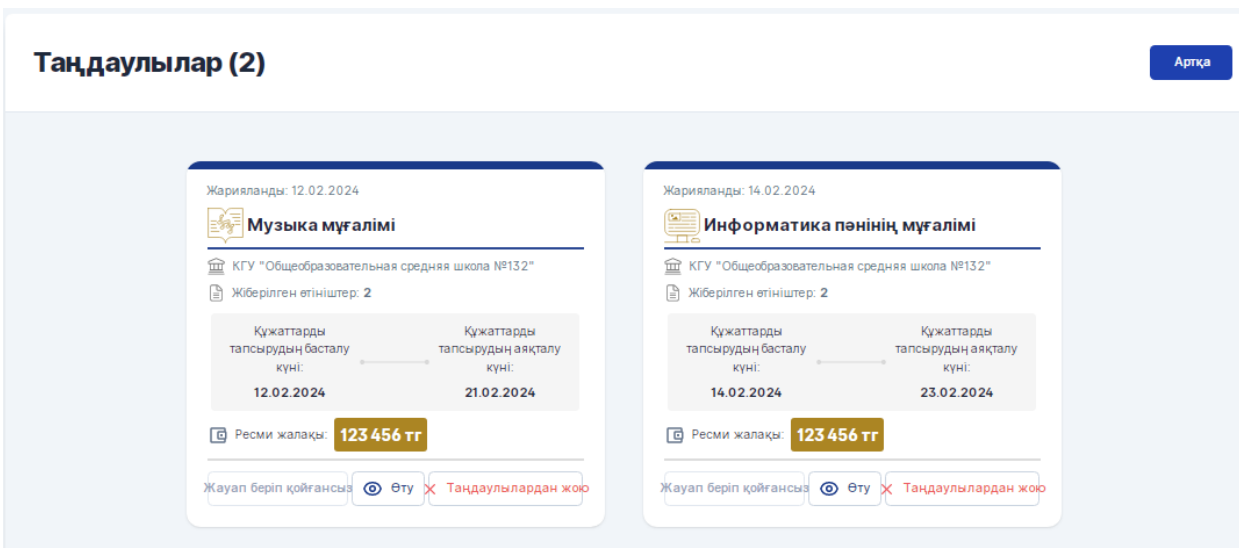
9 сурет– Бос жұмыс орны туралы толық ақпаратты қарау кезіндегі нысан

Бос орындарды таңдаулы бос орындар тізіміне қосу үшін «Таңдаулыларға қосу» батырмасын басамыз, бос орындарды таңдаулы бос орындар тізіміне қосқаннан кейін қарап

☆ Таңдаулылар

шығу үшін «Таңдаулылар» немесе батырмасын басамыз. Таңдаулы бос орындар тізімін қарау кезінде бос орындар туралы ақпараты бар нысан көрсетіледі.

Таңдаулы бос орындар тізімінен жұмыс орнын жою үшін «Таңдаулылардан жою» батырмасын басамыз. Төмендегі суретте таңдаулы бос орындар тізімін қарау кезінде терезе көрсетілген.





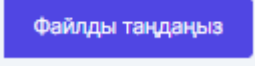
10 сурет – Таңдаулы бос орындарды қарау кезіндегі нысан



1.6 Бос орынға өтінім беру


Бос орынға жауап беруді жүзеге асыру үшін «Жауап беру» батырмасын басамыз. Басқаннан кейін үш қадамнан тұратын модальды пішін көрсетіледі:



1. 1 қадам - Конкурсқа қатысу үшін құжаттардың тізбесі;
2. 2 қадам - Кандидаттың бағалау парағы;
3. 3 қадам – Келісім беру және қол қою .

Бірінші қадамда бос лауазымға орналасу конкурсына қатысу үшін бекітуді талап етілетін құжаттар тізбесіне сәйкес құжаттарды жүктеу (тіркеу) талап етіледі. «Конкурсқа қатысу туралы өтініш» автоматты түрде Жүйемен көрсетіледі,  түймесін басып, деректердің дұрыстығын тексеру қажет. Құжаттарды келесі тармақтар бойынша тіркеу үшін «Файлды

таңдаңыз»   батырмасын басып, қажетті құжатты жүктейміз, содан кейін

 батырмасын басу арқылы жүктелген құжатты қарау немесе  батырмасын басу арқылы жүктелген құжатты жою мүмкіндігі бар . Егер құжаттар тізімінен бір критерий

бойынша бірнеше құжаттарды тіркеу қажет болса,  батырмасын басыңыз, құжатты жүктеуді «Файлды таңдаңыз» батырмасын басу арқылы жүзеге асырыңыз, содан кейін

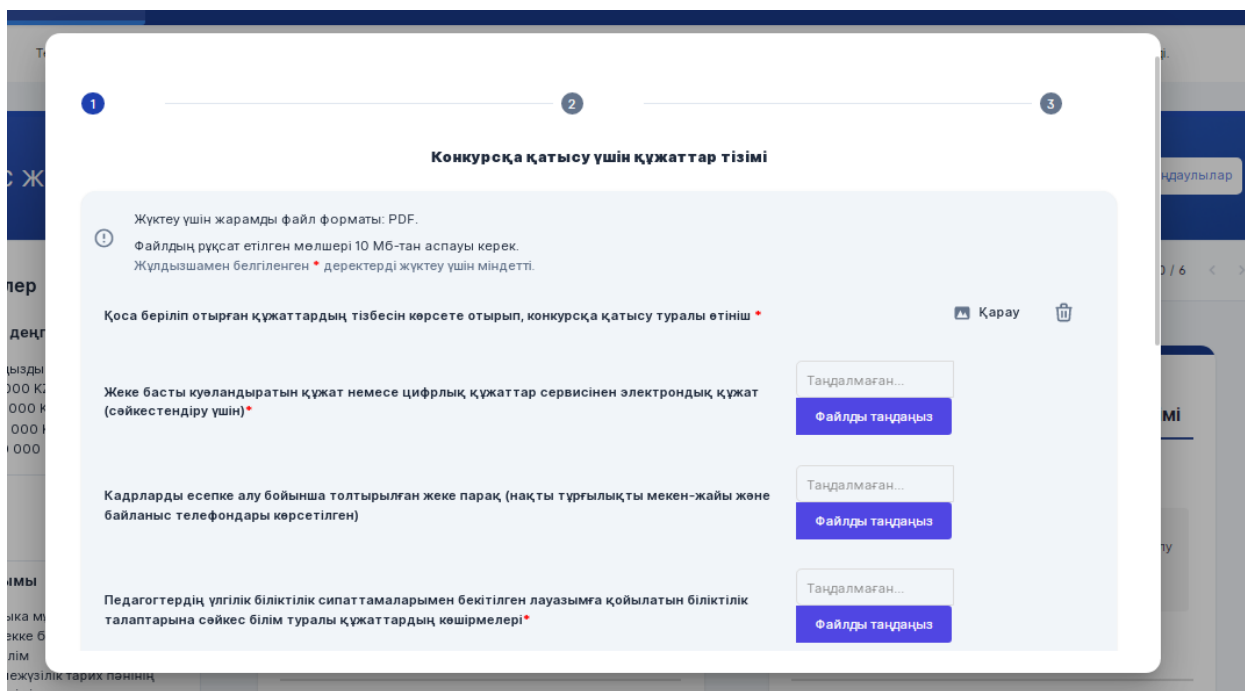
Құжаттың атауын  көрсетіңіз және енгізілген деректерді  батырмасы

арқылы сақтаңыз , сонымен қатар  батырмасын басу арқылы құжатты жою мүмкіндігі бар .

Міндетті бекітуді талап ететін құжаттар * белгіленген, тізім бойынша құжаттарды

Әрі қарай

тіркегеннен кейін батырмасын басу арқылы екінші қадамға көшеміз. Жүктеу үшін жарамды файл форматы: PDF. Файлдың рұқсат етілген мөлшері 10 Мб-тан аспауы керек. Бос орынға жауап беру кезінде бірінші қадамның модальды терезесі төмендегі суретте бейнеленген.



11 сурет – Бос орынға жауап беру кезіндегі бірінші қадам

Бұдан әрі кандидаттың Бағалау парағының критерийлері бойынша балл қоюға арналған нысан көрсетіледі. Әрбір критерий бойынша растайтын құжатты бекіту және құжатқа сәйкес балл қою талап етіледі. Жүйе кандидаттың бағалау парағының критерийлеріне сәйкес атауы мен балдарын көрсетеді. Сондай-ақ әрбір өлшем бойынша Құжаттың атауына курсордың бағыты бойынша ақпараттық ұсыныстар

Білім туралы дипломға қосымша

Жұмысқа алғаш кіретін мұғалімдер үшін

көрсетіледі. Үміткердің Бағалау парағына барлық балдарды қойғаннан кейін келесі үшінші қадамға «Әрі қарай» батырмасын басу арқылы көшеміз, егер алдыңғы қадамға қайту қажет болса «Артқа» батырмасын басамыз. Төмендегі суретте бос орынға жауап беру кезінде екінші қадамның модальды терезесі бейнеленген.

12 сурет– Бос орынға жауап беру кезіндегі екінші қадам

Бос орынға жауап беру кезінде модальды нысанның үшінші қадамына ауысқан кезде, жүйе автоматты түрде кандидаттың бағалау парағының қойылған балдарына сәйкес есептеуді жүзеге асырады. Дербес деректерді өңдеуге келісім беру үшін құсбелгі қою керек және «Қабылдау және қол қою» батырмасын басқаннан кейін және ЭЦҚ (RSA) арқылы қол қою арқылы әрекетті растайсыз немесе бос орынға жауап беру әрекетін жою үшін «Жабу» батырмасы немесе алдыңғы қадамға оралу үшін «Артқа» батырмасын басамыз. Жұмыс орнына жауап беру кезінде үшінші қадамның модальды терезесі төмендегі суретте көрсетілген.

13 сурет – Бос орынға жауап берудегі үшінші қадам

Мінсіз жауаптар туралы ақпаратты көру үшін «Менің жауаптарым» батырмасын

басыңыз. Келесі элементтерден тұратын «Менің жауаптарым» нысаны көрсетіледі:

- Сүзуге арналған батырмалар:
 - Бос лауазымның атауы;
 - Мәртебесі;
 - Құжаттарды тапсырудың басталу күні;
 - Құжаттарды тапсырудың аяқталу күні;
- Келесі өрістерден тұратын жұмыс туралы ақпарат:
 - Бос лауазымның атауы;
 - Білім беру ұйымының атауы;
 - Берілген өтініштер саны;
 - Жалпы ұпай саны;
 - Мәртебесі, мүмкін мәндер:
 - Өткізілген;
 - Құжаттар тексерісті күтуде;
 - Қайта қарастыруда;
 - Тексеру сәтті аяқталды;
 - Тексеру сәтсіз аяқталды;
 - Шешім қабылдануда;
 - Шешім қабылданды;
 - Сұхбат жоспарланған;
 - Үміткер бас тартты;
 - Үміткер 24 сағат ішінде шешім қабылдамады.
 - Құжаттарды тапсырудың басталу күні;
 - Құжаттарды тапсырудың аяқталу күні;
- Ақпараттық өріс, қадамдар бойынша жауап күйін көрсету:
 - 1 қадам. Құжаттарды жинау
Қол жетімді батырмалар
 - «Өту» батырмасы;
 - «Пысықтау» батырмасы;
 - 2 қадам. Қабылданған шешімдер
Қол жетімді батырмалар:
 - «Қабылдау» батырмасы;
 - «Бас тарту» батырмасы;
 - «Хабарламаны жүктеу» батырмасы;
 - 3 қадам. Қорытынды.
 - «Хабарламаны жүктеу» батырмасы
 - «Еңбек шарты» батырмасы;

Қадамдар бойынша жауап күйі мәртебесіне түсініктеме:

1 қадам. Құжаттарды жинау-тексеру процесінің күйін көрсетеді. Егер сіздің құжаттарыңыз бен өтініміңіз бос орынға қатысу үшін қабылданған жағдайда, жүйе «Сіздің

өтініміңіз қабылданды» хабарламасын көрсетеді. Егер сіздің өтініміңіз бойынша түзету қажет болса, онда жүйе түзетуге жіберу себебін көрсете отырып, «Сіздің өтініміңіз бойынша түзету қажет: ...» хабарламасын көрсетеді. Егер сіздің құжаттарыңыз қабылданбаған болса және Сізге конкурсқа қатысудан бас тартылған болса, жүйе себебін көрсете отырып, «Сіздің өтініміңіз себеппен қабылданбады: ...» хабарламасын көрсетеді.

2 қадам. Шешім қабылдау-бос лауазым бойынша конкурс аяқталғаннан кейін және бос орын бойынша жеңімпазды анықтағаннан кейін көрсетіледі.

3-қадам. Нәтижелер – нәтижелер жарияланғаннан кейін және жұмысқа үміткер анықталғаннан кейін көрсетіледі.

«Өту» батырмасын басқан кезде бос жұмыс орны туралы толық ақпарат бар форма көрсетіледі (7-сурет).

«Хабарламаны жүктеу» батырмасын басқан кезде қол жетімді жүктеу хабарландыруларының тізімі көрсетіледі.

«Еңбек шарты» батырмасы сіздің кандидатураңыз бойынша оң шешім қабылданған жағдайда ғана қол жетімді.

Төмендегі суретте жауаптарды қарау кезіндегі нысаны көрсетілген.

Менің жауаптарым

Бос лауазымның атауы Мәртебесі Құжаттарды тапсырудың Құжаттарды тапсырудың 0 - 18 / 18

Информатика пәнінің мұғалімі
КГУ "Общеобразовательная средняя школа №132"
Жіберілген өтініштер: 1
Жалпы балл саны: 38,5
Мәртебесі Құжаттар тексерісті күтуде

Басталу күні құжаттарды тапсыру: 21.02.2024
Аяқталу күні құжаттарды тапсыру: 01.03.2024

1-қадам. Құжаттарды жинау
Жүктелген құжаттарды тексеру және талаптарға сәйкестігін растау

2-қадам. Шешім қабылдау
Жиынды қорытындылау

3-қадам. Нәтижелер
Нәтижелерді жариялау және бос орынға үміткерді таңдау

Өту

Дүниежүзілік тарих пәнінің мұғалімі
КГУ "Общеобразовательная средняя школа №132"
Жіберілген өтініштер: 2
Жалпы балл саны: 30
Мәртебесі Қайта қарастыруда

Басталу күні құжаттарды тапсыру: 20.02.2024
Аяқталу күні құжаттарды тапсыру: 29.02.2024

1-қадам. Құжаттарды жинау
Жүктелген құжаттарды тексеру және талаптарға сәйкестігін растау
Сіздің өтінішіңіз себеппен нақтылауды талап етеді:

2-қадам. Шешім қабылдау
Жиынды қорытындылау

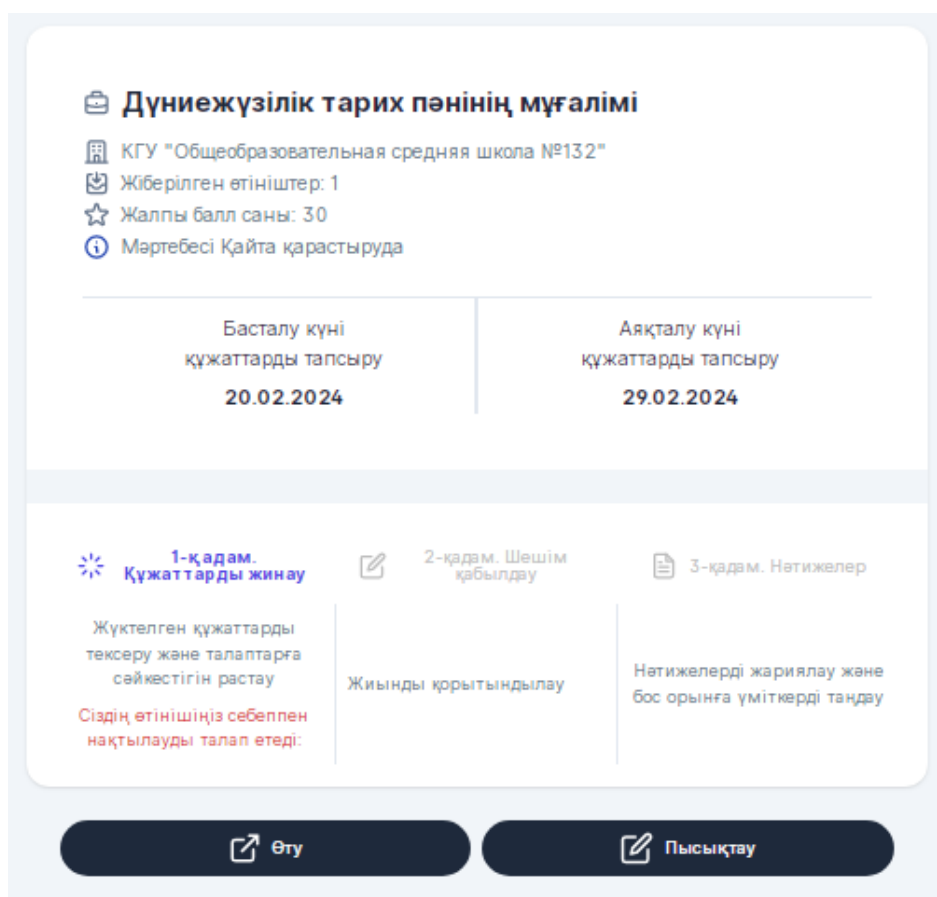
3-қадам. Нәтижелер
Нәтижелерді жариялау және бос орынға үміткерді таңдау

Өту



Пысықтау

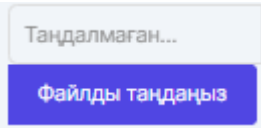
14 сурет– «Менің жауаптарым» нысаны

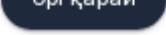
Егер сіздің жауабыңыз бойынша түзету қажет болса, «Пысықтау» батырмасын басыңыз. Нақтылауды қажет еткен жағдайдағы, жауап беру формасы төмендегі суретте көрсетілген.

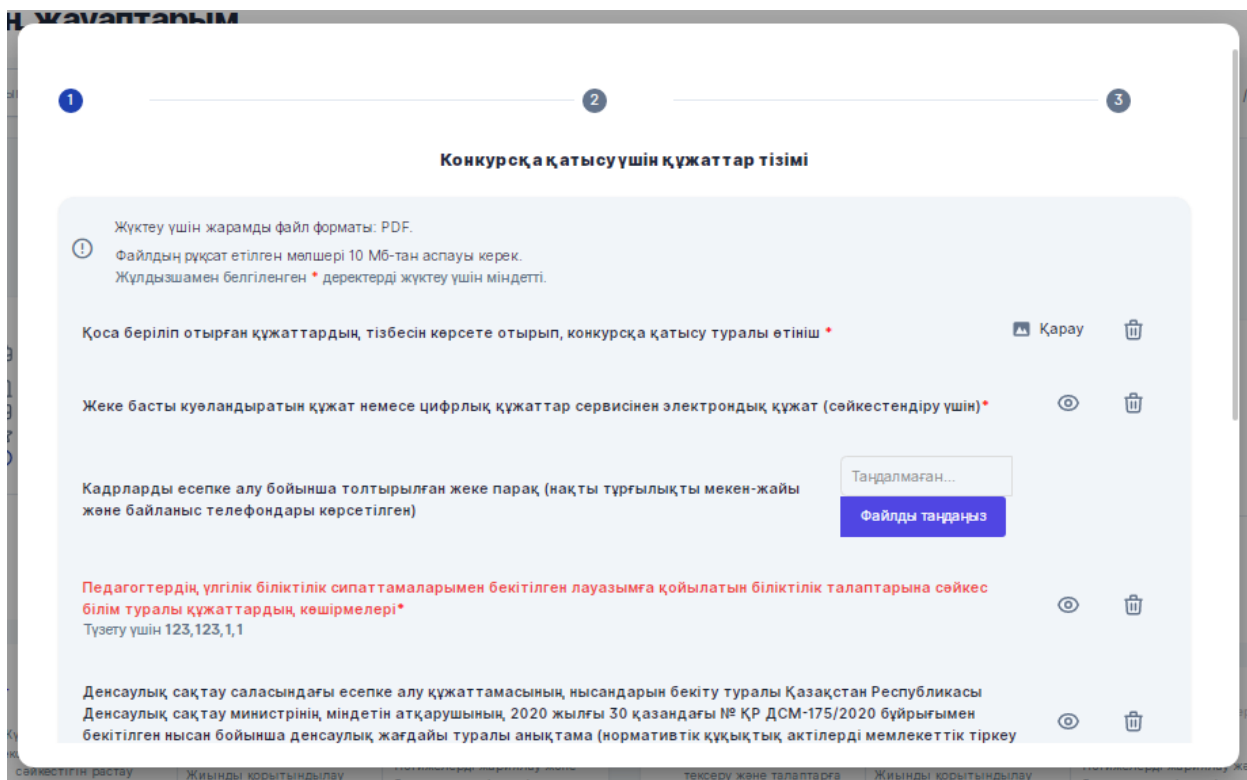


15 сурет– «Пысықтауда» мәртебесімен жауап

Құжаттарды пысықтау үшін «Пысықтау» батырмасын басу қажет. Жүйе бұрын жіберілген өтінімі бар модальды терезені көрсетеді. Жүйе пысықтауды талап ететін қызыл пунктпен жарықтандырады, көрсетілген тармақтың төменгі жағында пысықтауға жіберу себебі көрсетіледі. Жүктелген құжатты  батырмасын басу арқылы қарау мүмкіндігі бар, немесе  батырмасын басу арқылы жүктелген құжатты жою мүмкіндігі бар. Дұрыс

емес құжатты жойғаннан кейін «Файлды таңдаңыз»  батырмасын басу арқылы дұрыс құжатты жүктеуі қажет. Егер құжаттар тізімінен бір критерий бойынша бірнеше құжаттарды тіркеу қажет болса, батырмасын басыңыз, құжатты жүктеуді «Файлды таңдаңыз» батырмасын басу арқылы жүзеге асырыңыз, содан кейін Құжаттың атауын көрсетіңіз және енгізілген деректерді батырмасы арқылы сақтаңыз, сонымен қатар батырмасын басу арқылы құжатты жою мүмкіндігі бар

Тізім бойынша дұрыс құжат (тарды) бекіткеннен кейін  батырмасын басу арқылы екінші қадамға көшеміз. Құжаттар бойынша пысықтау кезінде бірінші қадамның модальды терезесі төмендегі суретте бейнеленген.

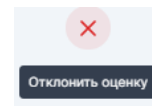
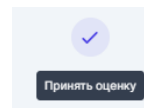


16 сурет– Құжаттар бойынша пысықтау жасау кезіндегі бірінші қадам

Бұдан әрі кандидаттың Бағалау парағына қойылған балдары бойынша нысан көрсетіледі. Жүйе Бағалау парағында сіздің қойылған баллыңызбен Комиссия келіспейтін өлшемді қызыл түспен жарықтандырады. Тізімнің соңында Комиссия критерийі (лері)

бойынша қойылған бал(дары)мен келіскен жағдайда батырманы басу және келесі қадамға көшуді жүзеге асыру талап етілсе «Ары қарай» немесе алдыңғы қадамға қайту талап етілсе «Артқа» батырмасын басу керек. Төмендегі суретте пысықтауды жүзеге асыру кезінде екінші қадамның модальды терезесі бейнеленген. Комиссия

критерийі (лері) бойынша қойылған бал(дары)мен келіспеген жағдайда батырманы басу талап етіледі, содан кейін Комиссия бағалаудан бас тартқан кезде құжаттарды қабылдаудан бас тарту туралы хабарлама қалыптастырылады.



1 2 3

Үміткерлерді бағалау парағы

Құжаттың атауы	Сіздің бағаңыз	Комиссияны бағалауы	Әрекет
Білім деңгейі *	Техникалық және кәсіби = 1 балл	Техникалық және кәсіби = 1 балл	👁️ 🗑️
Ғылыми / академиялық дәрежесі	PHD-доктор = 10 балл	PHD-доктор = 10 балл	👁️ 🗑️
Өтілі жоқ үміткерлерге арналған ұлттық біліктілік тестілеуі			👁️ 🗑️
Біліктілігі / Санаты *	1 санат = 1 балл	1 санат = 1 балл	👁️ 🗑️
Мемлекеттік білім беру гранты бойынша оқыған жоғары және жоғары	3 балл қосылады	3 балл қосылады	👁️ 🗑️

Сәйкестігін растау Жіынды қорытындылау тексеру және талаптарға Жіынды қорытындылау

17 сурет – Комиссияның қойылған бағаларын қарау кезіндегі екінші қадам

1 2 3

4524 ҚР БҒМ тізбесіне енгізілген оқулықтард... ҚР БҒМ тізбесіне енгізілген оқулықтард...

45 ҚР БҒМ тізбесіне енгізілген оқулықтард... ҚР БҒМ тізбесіне енгізілген оқулықтард...

Курстық дайындық *

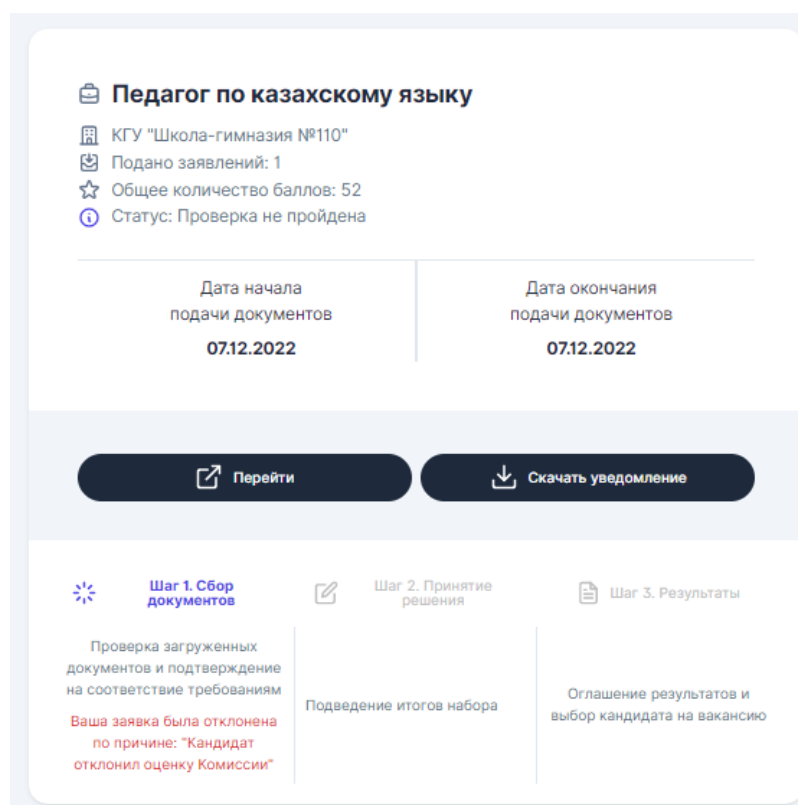
fjyfukuy «...» = 0,5 балл

Бас тарту Иә

Артқа Әрі қарай

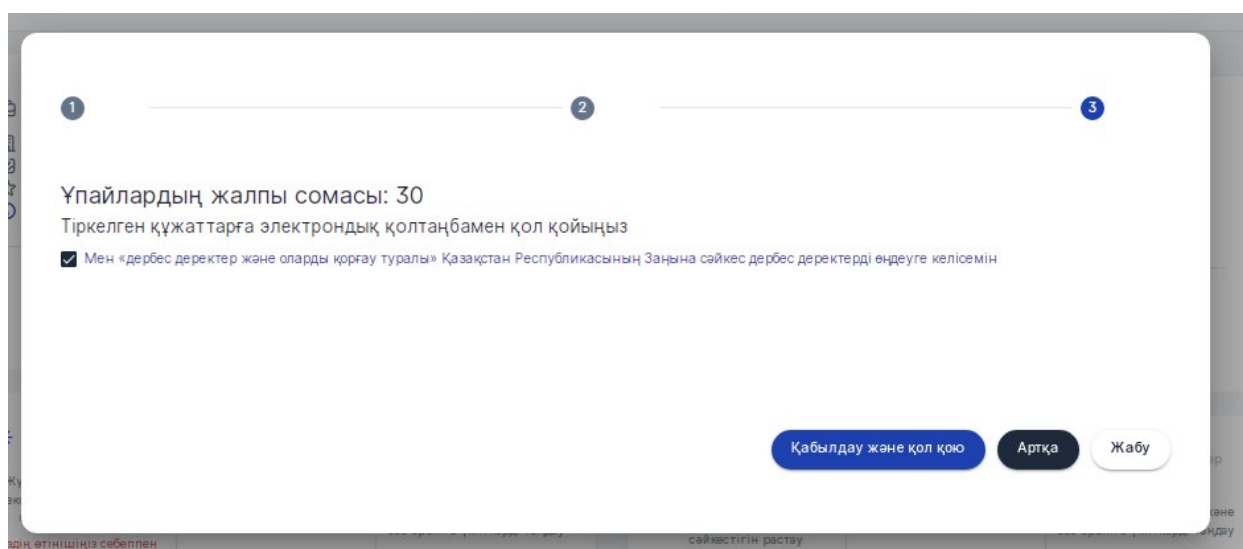
Сәйкестігін растау Жіынды қорытындылау тексеру және талаптарға Жіынды қорытындылау

18 сурет – Комиссияның бағасын қабылдамау кезіндегі хабарлама



19 сурет – Комиссияның бағалауы қабылданбаған жағдайда жауап бойынша ақпаратты көрсету

Модальдық нысанның үшінші қадамына көшу кезінде Жүйе кандидаттың Бағалау парағы бойынша Комиссияның бағалауына сәйкес есепті көрсетеді, содан кейін «Қабылдау және қол қою» батырмасын басамыз батырмасын басып, ЭЦҚ (RSA) қол қою арқылы немесе бос орынға жауап беру әрекетін жою үшін «Жабу» іс-әрекетімен растаймыз. Төмендегі суретте пысықталған құжаттарды тексеруге жіберген кезде үшінші қадамның модальды терезесі көрсетілген.



20 сурет – Пысықталған құжаттарды жіберу кезіндегі үшінші қадам

Жүктелген құжаттарды тексеруді жүзеге асыру кезінде және сіздің

құжаттарыңызды қабылдаған жағдайда комиссия талаптарға сәйкестігін растаған кезде Жүйе «Тексеруден өтті» мәртебесін береді (20-сурет), «Құжаттарды қабылдау туралы хабарлама» құжаты қалыптастырылады және сіздің кандидатураңыз бос лауазымға орналасу конкурсында жеңімпазды анықтау үшін жіберіледі. Комиссия жүктелген құжаттармен келіспеген жағдайда, Жүйе «Тексеруден өтпеді» мәртебесін береді (21-сурет), себебін көрсете отырып, «Құжаттарды қабылдаудан бас тарту туралы хабарлама» құжаты қалыптастырылады. Бос лауазымға орналасу конкурсына қатысу үшін құжаттарды тапсыру мерзімі аяқталған соң (7 жұмыс күні) комиссия жүктелген құжаттарды тексеруді жүзеге асырады (5 жұмыс күні), кейін Жүйе бос лауазымға орналасу конкурсында кандидаттың Бағалау парағына қойылған баллдарына сүйене отырып, жеңімпазды анықтау рәсімін іске қосады. Ең көп балл алған кандидат бос лауазымға орналасу конкурсында жеңімпаз болып саналады. Егер Сіздің кандидатурасыңыз бойынша оң шешім қабылданған жағдайда, Жүйе «Шешім қабылданады» мәртебесін береді (22-сурет),

Қабылдау

келіскен жағдайда батырмасын басамыз, кейін Жүйе «Шешім қабылданды» мәртебесін береді (23-сурет) және «Оң шешім туралы хабарлама», «Еңбек шарты» және «Комиссия шешімінің хаттамасы» құжатын қалыптастырады, бас

Бас тарту

тартқан жағдайда батырмасын басамыз, кейін Жүйе «Кандидат бас тартты» мәртебесін береді (24-сурет) және «Теріс шешім туралы хабарлама» құжатын қалыптастырады. Төмендегі суреттерде берілген мәртебелерге сәйкес жауап беру нысандары көрсетілген.

Дүниежүзілік тарих пәнінің мұғалімі

КГУ "Общеобразовательная средняя школа №132"

Жіберілген өтініштер: 2

Жалпы балл саны: 20.5

Мәртебесі Өткізілген

Басталу күні құжаттарды тапсыру	Аяқталу күні құжаттарды тапсыру
20.02.2024	29.02.2024

1-қадам. Құжаттарды жинау
Жүктелген құжаттарды тексеру және талаптарға сәйкестігін растау





2-қадам. Шешім қабылдау
Жиынды қорытындылау

3-қадам. Нәтижелер
Нәтижелерді жариялау және бос орынға үміткерді таңдау

Өту

21сурет – «Өткізілген» мәртебесі бар жауап

Орыс әдебиеті пәнінің мұғалімі

-  КГУ "Общеобразовательная школа № 11"
-  Жіберілген өтініштер: 2
-  Жалпы балл саны: 20
-  Мәртебесі Тексеру сәтті аяқталды

Басталу күні
құжаттарды тапсыру
11.10.2023

Аяқталу күні
құжаттарды тапсыру
11.10.2023

1-қадам. Құжаттарды жинау

Жүктелген құжаттарды
тексеру және талаптарға
сәйкестігін растау
Сіздің өтінішіңіз қабылданды



2-қадам. Шешім қабылдау

Жиынды қорытындылау



3-қадам. Нәтижелер





Нәтижелерді жариялау және
бос орынға үміткерді таңдау



Өту

22 сурет– «Тексеру сәтті аяқталды» мәртебесі бар жауап

Дүниежүзілік тарих пәнінің мұғалімі

-  КГУ "Общеобразовательная средняя школа №132"
-  Жіберілген өтініштер: 2
-  Жалпы балл саны: 20.5
-  Мәртебесі Тексеру сәтсіз аяқталды

Басталу күні
құжаттарды тапсыру
20.02.2024

Аяқталу күні
құжаттарды тапсыру
29.02.2024

1-қадам. Құжаттарды жинау

Жүктелген құжаттарды
тексеру және талаптарға
сәйкестігін растау
Сіздің өтінішіңіз бір
себеппен қабылданбады:



2-қадам. Шешім қабылдау

Жиынды қорытындылау



3-қадам. Нәтижелер

Нәтижелерді жариялау және
бос орынға үміткерді таңдау



Өту



Хабарламаны жүктеу

23 сурет– «Тексеру сәтсіз аяқталды» мәртебесі бар жауап

Информатика пәнінің мұғалімі

КГУ "Общеобразовательная средняя школа №132"

Жіберілген өтініштер: 2

Жалпы балл саны: 8

Сіздің кандидатураңыз бойынша оң шешім қабылданды!

Мәртебесі Шешім қабылданады

Басталу күні құжаттарды тапсыру 29.01.2024	Аяқталу күні құжаттарды тапсыру 07.02.2024
---	---

1-қадам. Құжаттарды жинау

Жүктелген құжаттарды тексеру және талаптарға сәйкестігін растау

2-қадам. Шешім қабылдау

Жиынды қорытындылау

3-қадам. Нәтижелер

Нәтижелерді жариялау және бос орынға үміткерді таңдау
Сіздің кандидатураңыз бойынша оң шешім қабылданды!

[Өту](#) [Хабарламаны жүктеу](#) [Еңбек шарты](#)

24 сурет – «Шешім қабылданады» мәртебесі бар жауап

Педагог по казахскому языку

КГУ "Школа-гимназия №110"

Подано заявлений: 1

Общее количество баллов: 56

По вашей кандидатуре принято положительное решение!

Статус: Решение принято

Дата начала подачи документов 08.12.2022	Дата окончания подачи документов 08.12.2022
---	--

[Перейти](#) [Скачать уведомление](#) [Трудовой договор](#)

Шаг 1. Сбор документов

Проверка загруженных документов и подтверждение на соответствие требованиям

Шаг 2. Принятие решения

Подведение итогов набора

Шаг 3. Результаты

Оглашение результатов и выбор кандидата на вакансию
По вашей кандидатуре принято положительное решение!

25 сурет – «Шешім қабылданды» мәртебесі бар Оң жауап

Педагог по информатике

- КГУ "Общеобразовательная средняя школа №132"
- Подано заявлений: 2
- Общее количество баллов: 8
- Общее количество баллов у выигравшего кандидата: 8
- ФИО выигравшего кандидата: НУГМЕТУЛЛИНА НАЗГУЛ
- Статус Решение принято

Дата начала подачи документов 29.01.2024	Дата окончания подачи документов 07.02.2024
--	---

Шаг 1. Сбор документов

Проверка загруженных документов и подтверждение на соответствие требованиям

Шаг 2. Принятие решения

Подведение итогов набора

Шаг 3. Результаты

Оглашение результатов и выбор кандидата на вакансию
По вашей кандидатуре принято отрицательное решение!

[Перейти](#)
[Скачать уведомление](#)

Рисунок 26 – «Шешім қабылданды» мәртебесі бар Теріс жауап

Тәрбиеші

- КГУ "Общеобразовательная школа № 11"
- Жіберілген өтініштер: 1
- Жалпы балл саны: 8
- Мәртебесі Кандидат бас тартты

Басталу күні құжаттарды тапсыру 19.10.2023	Аяқталу күні құжаттарды тапсыру 19.10.2023
--	--

1-қадам. Құжаттарды жинау

Жүктелген құжаттарды тексеру және талаптарға сәйкестігін растау

2-қадам. Шешім қабылдау

Жиынды қорытындылау

3-қадам. Нәтижелер

Нәтижелерді жариялау және бос орынға үміткерді таңдау

[Өту](#)
[Хабарламаны жүктеу](#)

27 сурет– «Кандидат бас тартты» мәртебесі бар жауап

Үміткерлерде балл саны тең болған жағдайда, Жүйе әңгімелесудің өткізілетін уақыты мен орны бойынша егжей-тегжейлі ақпаратпен «Әңгімелесу тағайындалды» мәртебесін береді.

Педагог по казахской литературе

КГУ "Школа-гимназия №110"

Подано заявлений: 2

Общее количество баллов: 20

По вашей кандидатуре принято положительное решение!

Статус: Назначено собеседование

Дата начала подачи документов	Дата окончания подачи документов
08.12.2022	08.12.2022

[Перейти](#) [Скачать уведомление](#)

Шаг 1. Сбор документов

Проверка загруженных документов и подтверждение на соответствие требованиям

Шаг 2. Принятие решения

Подведение итогов набора

Вам назначено собеседование

Заседания конкурсной комиссии сопровождается аудиовидеозаписью.

Аудиовидеозаписи хранятся в организации образования в течение одного года со дня проведения первого заседания

Время: 8 дек. 2022 г., 11:30:07

Место: СШ № 18

Шаг 3. Результаты

Оглашение результатов и выбор кандидата на вакансию

28 сурет – «Әңгімелесу тағайындалды» мәртебесі бар үміткердің жауап нысаны